




1921M2

Cricchetto compatto reversibile



- Impugnatura ergonomica in gomma
- Cuffia per protezione testa
- Regolatore di velocità mediante manopola
- Scarico posteriore regolabile silenziato
- Attacco aria girevole

Velocità libera	200 giri/min
Coppia massima	27 Nm
Capacità vite/dado	Cl 8.8 M7●11 mm
Capacità vite/dado	Cl 12.9 M6●10 mm
Attacco aria	1/4" GAS
Pressione di utilizzo	6,2 bar
Ø interno tubo aria	8 mm
Consumo aria medio	96 l/min
Peso	0,6 kg

	art.	L mm	R	MI "	 kg
019210015	1921M2	198	1/4" GAS	3/8	0,6

