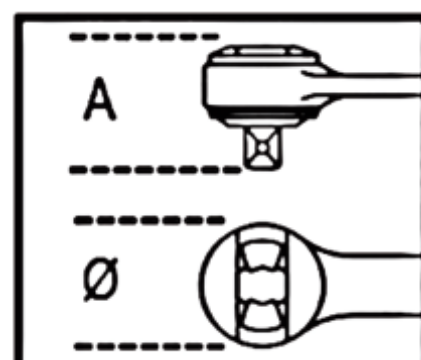





920/55 Cricchetto reversibile con attacco quadro maschio 1/2"


UNI/ISO 3315 DIN 3122

Caratteristiche:

- Quadro fosfatato
- Meccanismo a 72 denti
- Angolo di ripresa di 5°
- Ingombro minimo della testa
- Inversione di rotazione con una sola mano
- La pressione della mano sulla testa non provoca l'inversione e permette sempre il ritorno libero della leva
- Impugnatura ergonomica bimateriale con pratico foro per appenderlo
- Ottime caratteristiche meccaniche



	art.	L mm	Ø mm	A mm	■	g
009201155	920/55	271	40	41	1/2	440